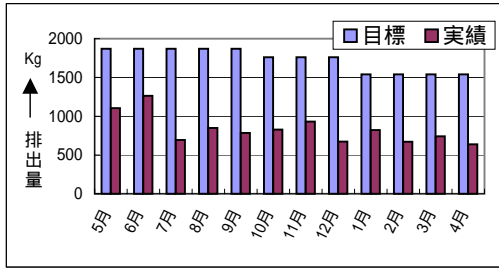


2003年度 環境目的・目標の結果

廃棄物の排出量

	2003年度	2004年度	2005年度	2006年度
年度目標	21.0t	18.5t	16.0t	13.3t
実績	10.0t			
評価				

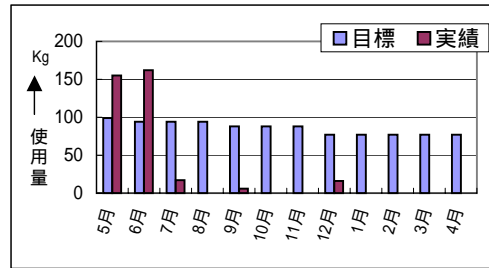


主な実施項目

- ・ダンボール、ICトレーのリサイクル

新規紙類の使用量

	2003年度	2004年度	2005年度	2006年度
年度目標	1057Kg	925Kg	793Kg	661Kg
実績	356Kg			
評価				

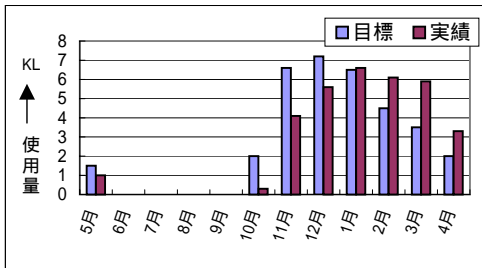


主な実施項目

- ・リサイクル用紙への切替え
- ・縮小・両面印刷の実施

灯油の使用量

	2003年度	2004年度	2005年度	2006年度
年度目標	34.0KL	33.2KL	32.5KL	32.1KL
実績	32.9KL			
評価				

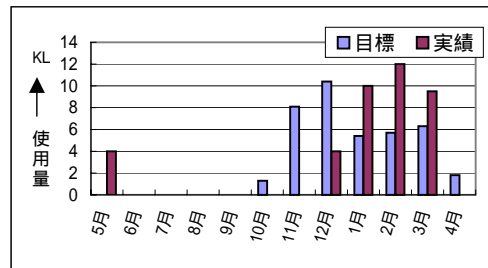


主な実施項目

- ・暖房設備の稼働時間の記録
- ・暖房使用フロアの統合

A重油の使用量

	2003年度	2004年度	2005年度	2006年度
年度目標	39.0KL	38.2KL	37.8KL	37.4KL
実績	39.5KL			
評価				

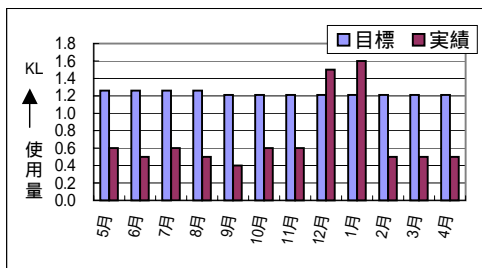


主な実施項目

- ・暖房設備の稼働時間の記録

軽油の使用量

	2003年度	2004年度	2005年度	2006年度
年度目標	15.0KL	14.8KL	14.6KL	14.5KL
実績	8.4KL			
評価				

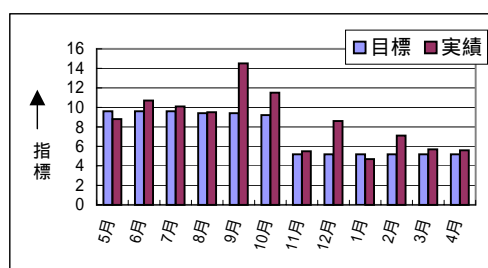


主な実施項目

- ・従業員の送迎車両をバスから乗用車に変更
- ・工場間の定期便を、物量に合わせて配車

電力の使用量

	2003年度	2004年度	2005年度	2006年度
年度目標	5.18/月	4.90/月	4.72/月	4.61/月
実績	6.20/月			
評価	x			

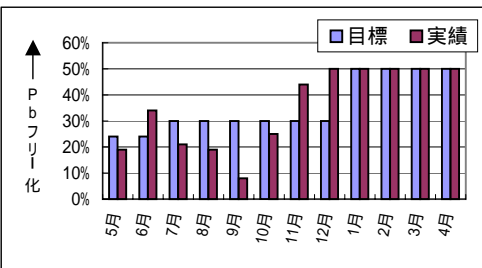


主な実施項目

- 11月から指標での捕え方に変更
- ・蛍光灯への個別スイッチの取り付けによる未使用時のOFF
- ・主要設備の稼働時間の記録

Pbフリー化

	2003年度	2004年度	2005年度	2006年度
年度目標	50%	60%	70%	80%
実績	50%			
評価				



主な実施項目

- ・Pbフリー炉を2台導入