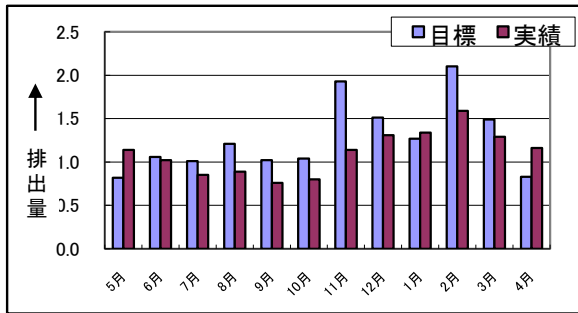


2006年度 環境目的・目標の結果

①温室効果ガスの排出量(原単位)

	2006年度	2007年度	2008年度
年度目標	1.27/月	1.22/月	1.21/月
実績	1.11/月		
評価	◎		

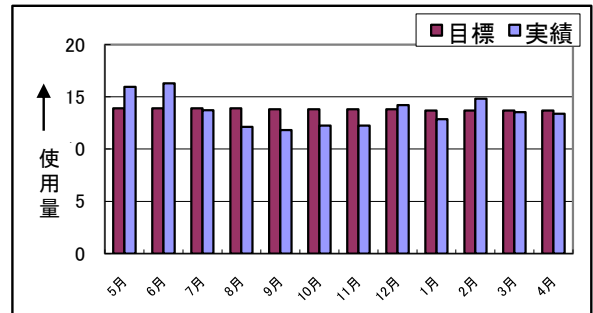


主な実施項目

- ・暖房設備の稼働時間の記録(継続)
- ・タイムリーなドアの開閉による暖気の保持(継続)
- ・室内温度の上限の設定(継続)
- ・暖房機のフィルター清掃(継続)
- ・部品在庫情報を密にし、チャーター便の削減('06年4月～)
- ・燃費向上の運転方法の意識付け('06年4月～)

②電力の使用量(原単位)

	2006年度	2007年度	2008年度
年度目標	13.8/月	13.6/月	13.5/月
実績	13.6/月		
評価	◎		

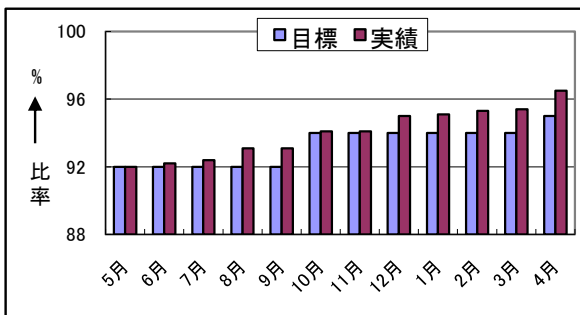


主な実施項目

- ・主要設備の稼働時間の記録(継続)
- ・4時間以上稼働しない設備の電源OFF(継続)
- ・改善活動による生産性の向上(継続)

③補助材のRoHS対応品の比率

	2006年度	2007年度	2008年度
年度目標	95.0%	98.0%	100.0%
実績	96.5%		
評価	◎		

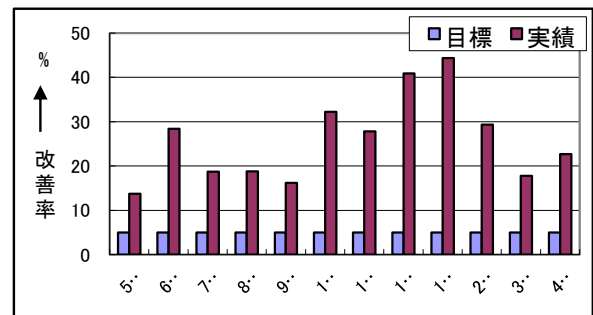


主な実施項目

- ・RoHS対応品への切替を顧客に提案('06年5月～)
- ・RoHS対応品のデータベース化による情報の共有化('06年5月～)

④本来業務に関する環境負荷の改善率

	2006年度	2007年度	2008年度
年度目標	5%	8%	10%
実績	29%		
評価	◎		



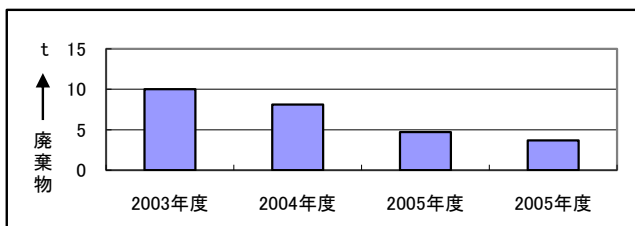
主な実施項目

- ・チャーター便の低減活動
- ・不適合品の低減活動
- ・社有車の燃費向上活動
- ・クリーム半田の廃棄量の低減活動
- ・ペーパーレス化のシステム整備
- ・事務用品のグリーン購入比率の向上

⑤維持項目の実績

- ・廃棄物の排出量(単位:t)

	2003年度	2004年度	2005年度	2005年度
実績	10	8.1	4.7	3.7



- ・コピー用紙の投入量(単位:Kg)

	2003年度	2004年度	2005年度	2005年度
実績	1045	863	830	859

