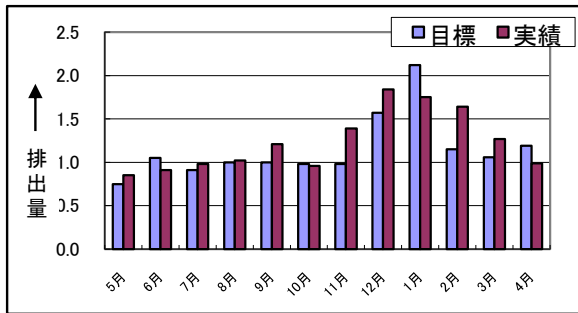


2008年度 環境目的・目標の結果

①温室効果ガスの排出量(原単位)

	2006年度	2007年度	2008年度
年度目標	1.27/月	1.22/月	1.15/月
実績	1.11/月	1.09/月	1.23/月
評価	◎	◎	×

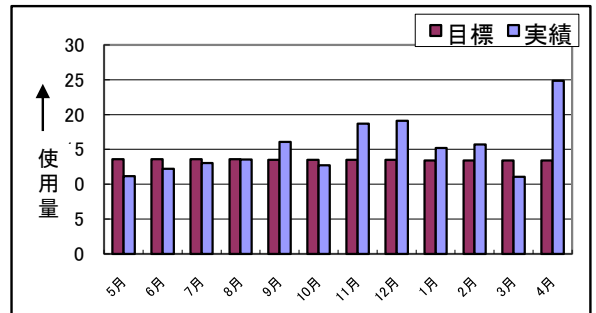


主な実施項目

- ・暖房設備の稼働時間の記録(継続)
- ・社内便の運行記録の把握
- ・冬季に、保管フロアと製造フロア間のシャッターを閉鎖
- ・荷捌き室のドアの部分に、ビニールカーテンの設置
- ・物量による社内便の使い分け
- ・暖房設備のメンテ(フィルター等の掃除)

②電力の使用量(原単位)

	2006年度	2007年度	2008年度
年度目標	13.8/月	13.6/月	13.5/月
実績	13.6/月	13.1/月	15.3/月
評価	◎	◎	×



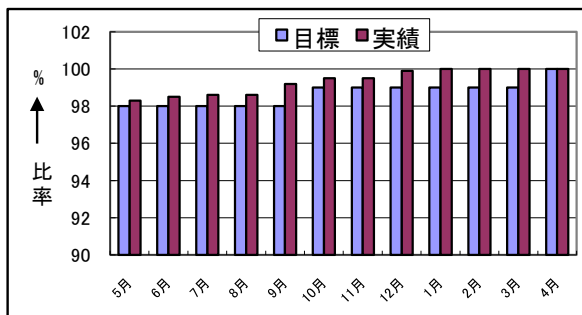
主な実施項目

- ・主要設備の稼働時間の記録(継続)
- ・4時間以上稼働しない設備の電源OFF(継続)
- ・半田槽の効率改善
- ・SMT設備の稼働率(打点数)の改善

※下期の景気悪化が影響し、未達になった。

③補助材のRoHS対応品の比率

	2006年度	2007年度	2008年度
年度目標	95.0%	98.0%	100.0%
実績	96.5%	98.2%	100.0%
評価	◎	◎	◎

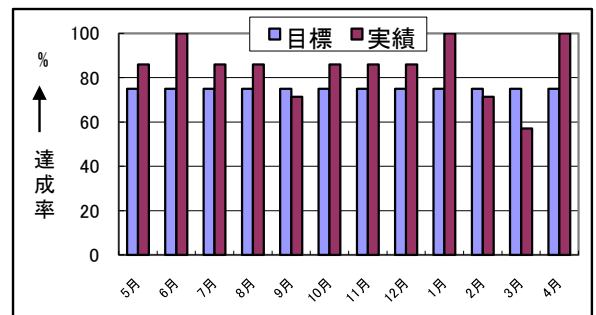


主な実施項目

- ・RoHS対応品への切替を顧客に提案(継続)
- ・RoHS対応品のデータベース化による情報の共有化(継続)

④本来業務に関する環境目標の達成率

	2006年度	2007年度	2008年度
年度目標	75%	75%	75%
実績	88%	75%	100%
評価	◎	◎	◎



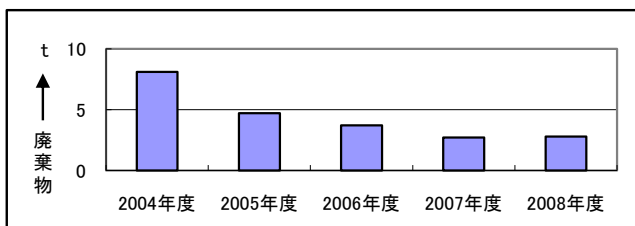
主な実施項目

- ・チャーター便の低減活動
- ・不適合品の低減活動
- ・社有車の燃費の向上活動
- ・SMT設備の打点数向上活動
- ・ペーパーレス化の推進
- ・事務用品のグリーン購入比率の向上
- ・半田槽の効率改善

⑤維持項目の実績

・廃棄物の排出量(単位:t)

	2004年度	2005年度	2006年度	2007年度	2008年度
実績	8.1	4.7	3.7	2.7	2.8



・コピー用紙の投入量(単位:Kg)

	2004年度	2005年度	2006年度	2007年度	2008年度
実績	863	830	859	700	517

